

# 破产案件一体化管理平台操作说明

（一网通查）

用  
户  
操  
作  
手  
册



南京通达海科技股份有限公司

## 一、 申请入口

破产管理人登录破产案件一体化管理平台 (<https://tdh.pcg1.com.cn/>)，在【我的案件】的点击“案号”（图 1-1），进入个案办理页面点击“功能导航”标签→【财产线上调查申请】（图 1-2），登记相关信息后发起申请。（发起前请先完善“债务人信息”后再发起）



图 1-1

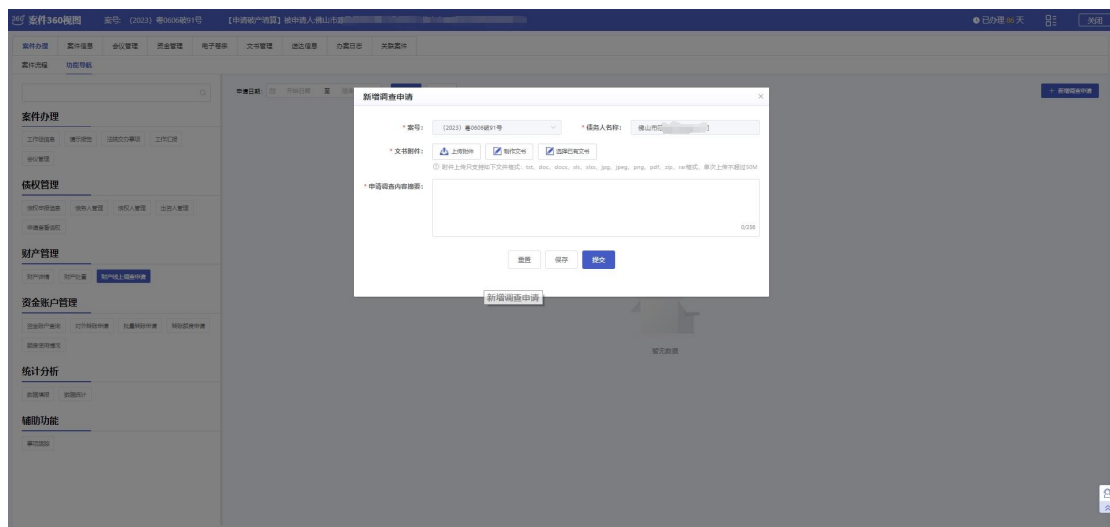


图 1-2

## 二、 审查及反馈操作

- 1) 法官登录广东法院综合业务系统（<http://146.1.9.166/>），在点击“审判”标签→【财产线上调查审批】功能（图 2-1），可以查看需要审批的记录；



图 2-1

- 2) 在【财产线上调查审批】功能（图 2-1），点击【审查】按钮，可以审查管理人提交的财产线上调查申请（图 2-2）；

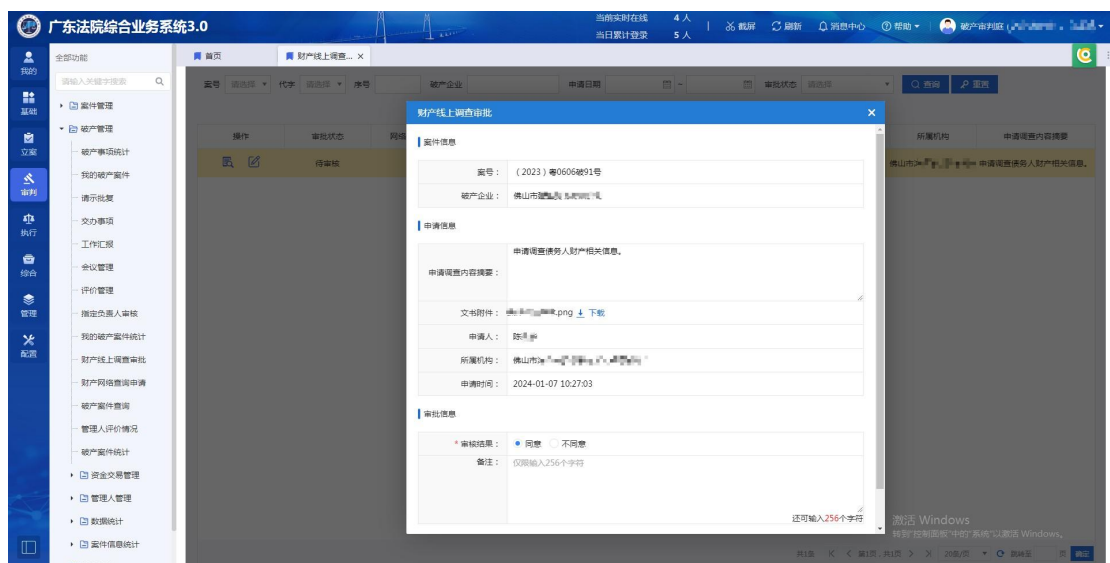


图 2-2

3) 若是审查通过，页面会提示是否需要发起网络申请（图 2-3），  
点击【确定】可以直接进入到发起网络查询申请页面；

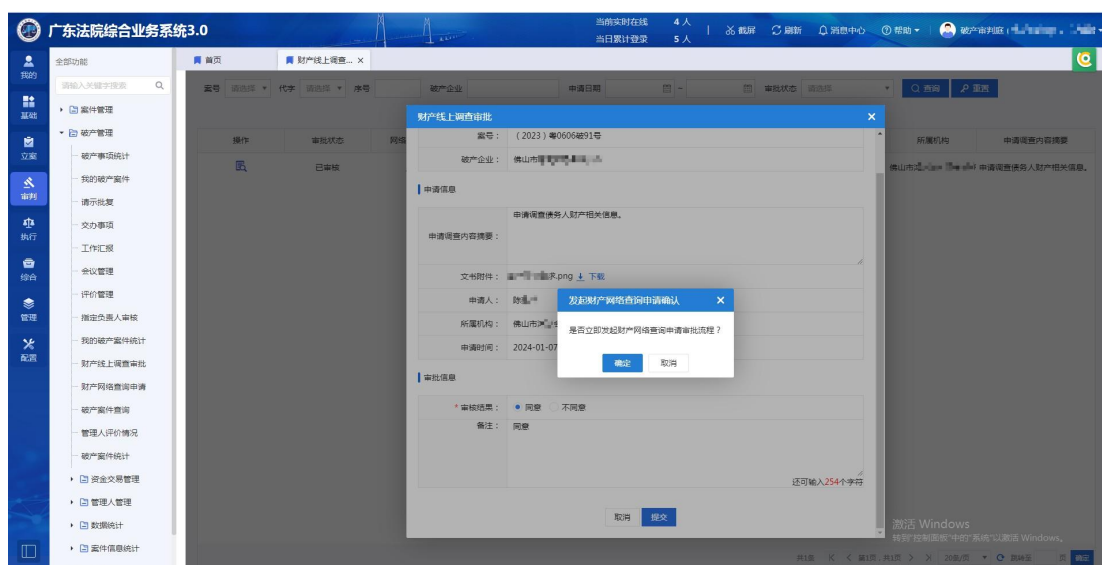


图 2-3

4) 在发起网络查询申请页面（图 2-4）填写相关信息，提交后即可  
进入发起网络查询详细信息页面；

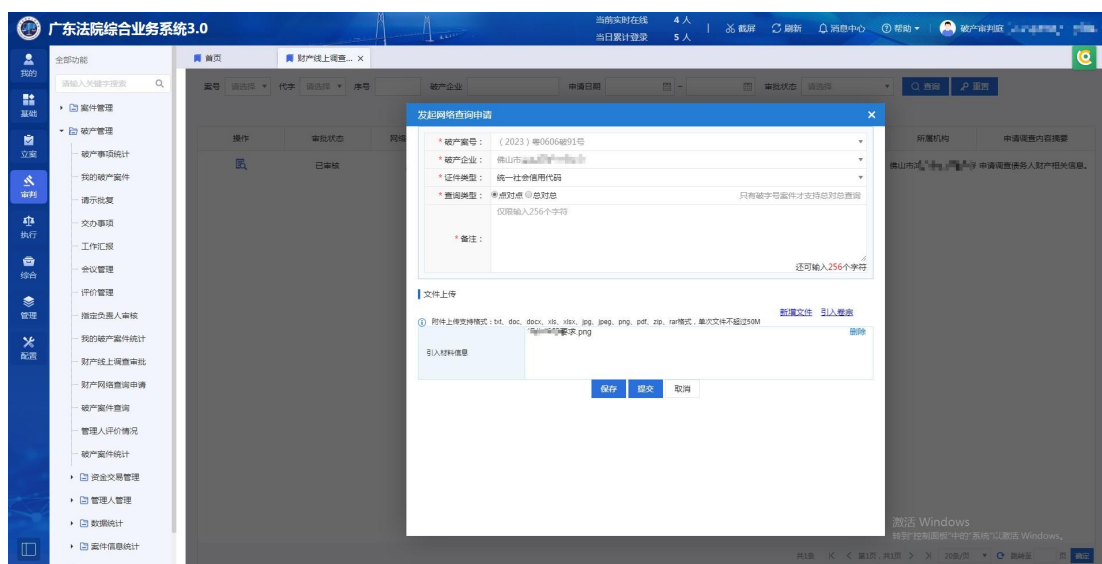


图 2-4

- 5) 在发起网络查询详细信息页面（图 2-5）填写相关信息，确认信息无误后点击【保存】→【生成文书】→【发送】，查控系统会自动发送给协执单位，等待协执单位在一天或两天内完成反馈；

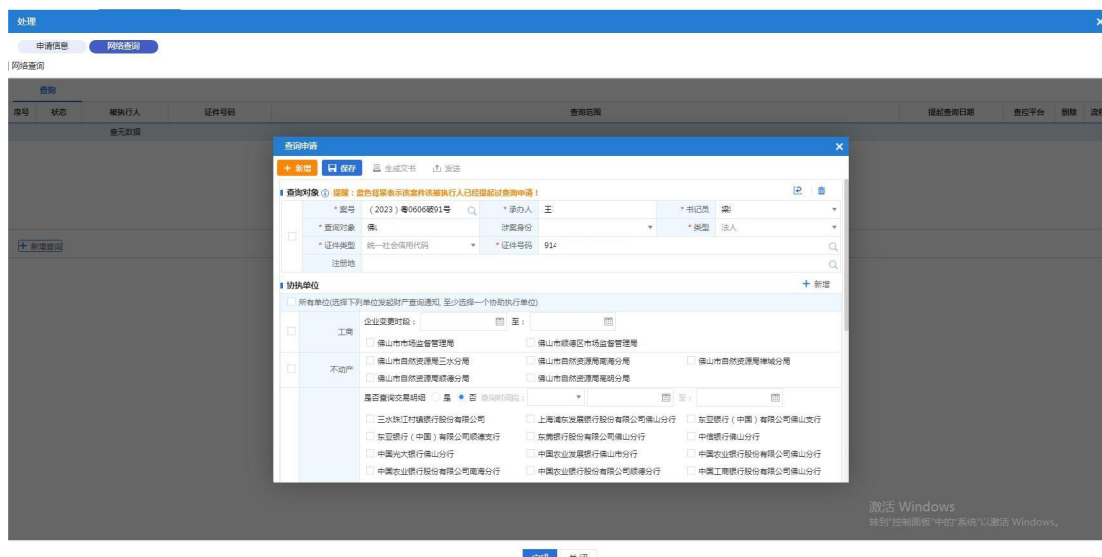


图 2-5

- 6) 在【财产线上调查审批】功能找到对应的记录，点击【查看】→【网络查询】（图 2-6），可以查看协执单位查询反馈的内容，若全部协执单位已经反馈或者当前反馈的信息已满足，可以点击“反馈信息表”→【生成反馈信息表】。若法官需要将“反馈信息表”推送给管理人，可以点击右上的【推送管理人】功能，将“反馈信息表”推送给管理人查看。



图 2-6

### 三、 查看反馈

破产管理人在个案办理页面点击“功能导航”标签→【财产详情】→“财产网络查询反馈信息表”（图 3-1），可以查看法官推送给管理人的“反馈信息表”。

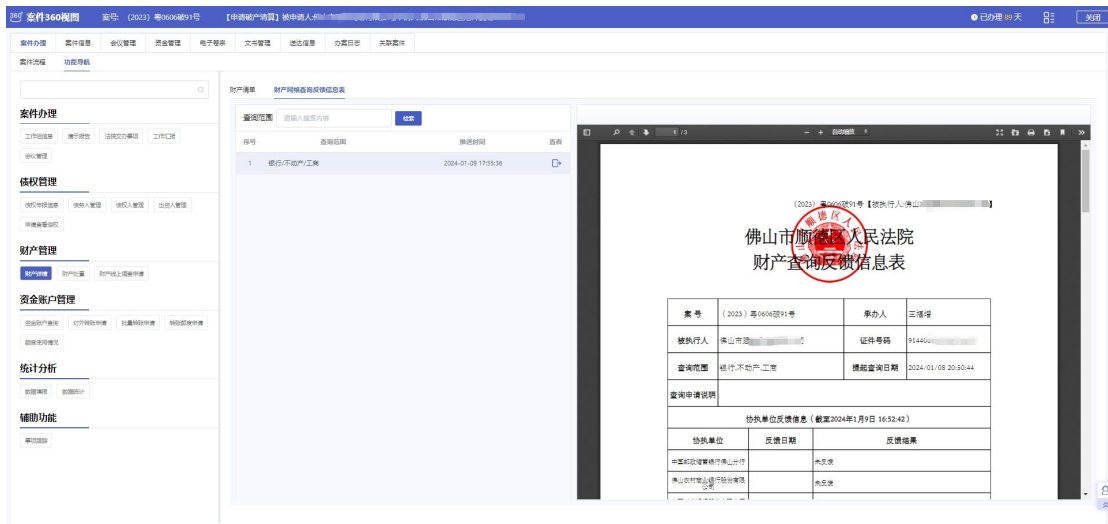


图 3-1